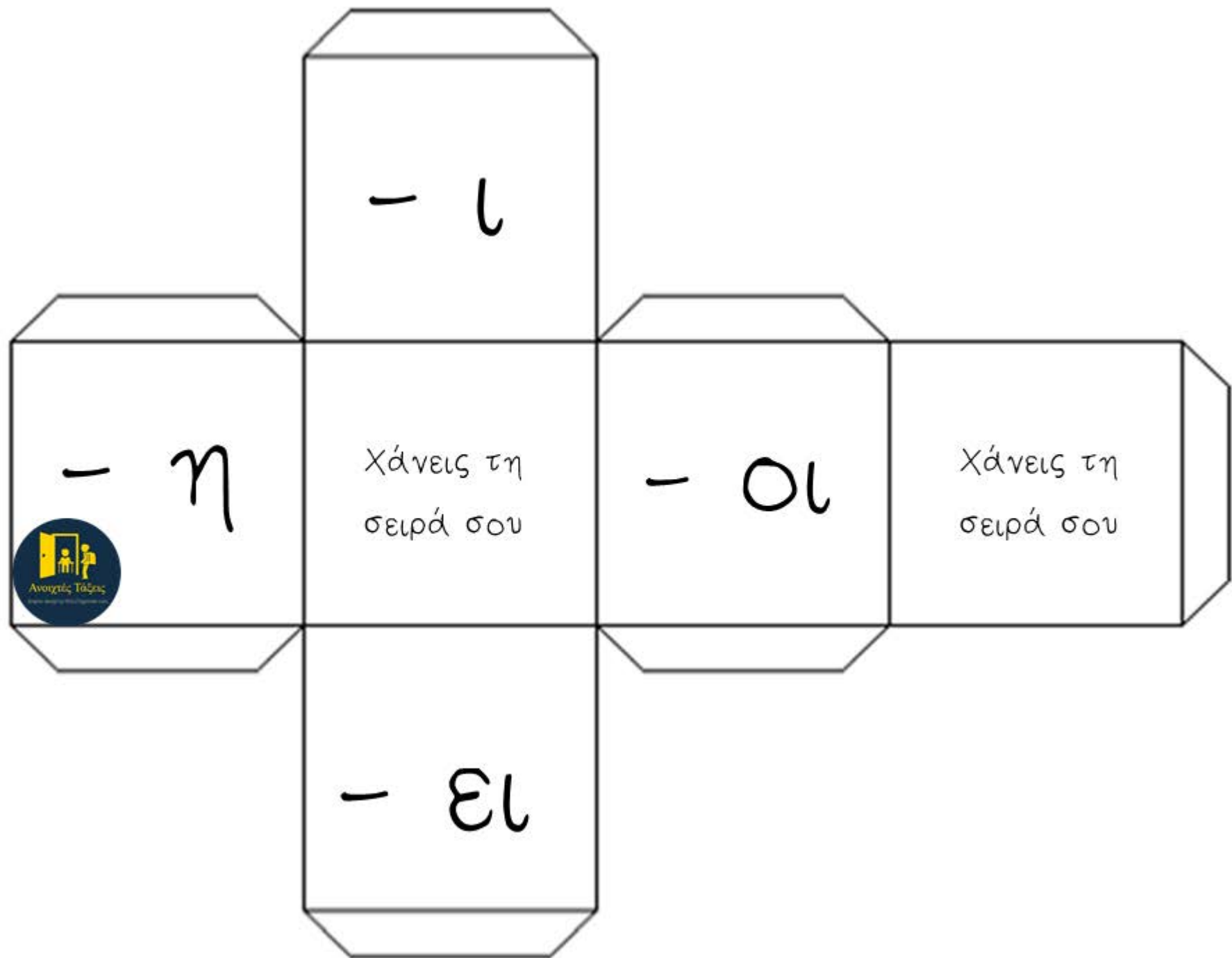


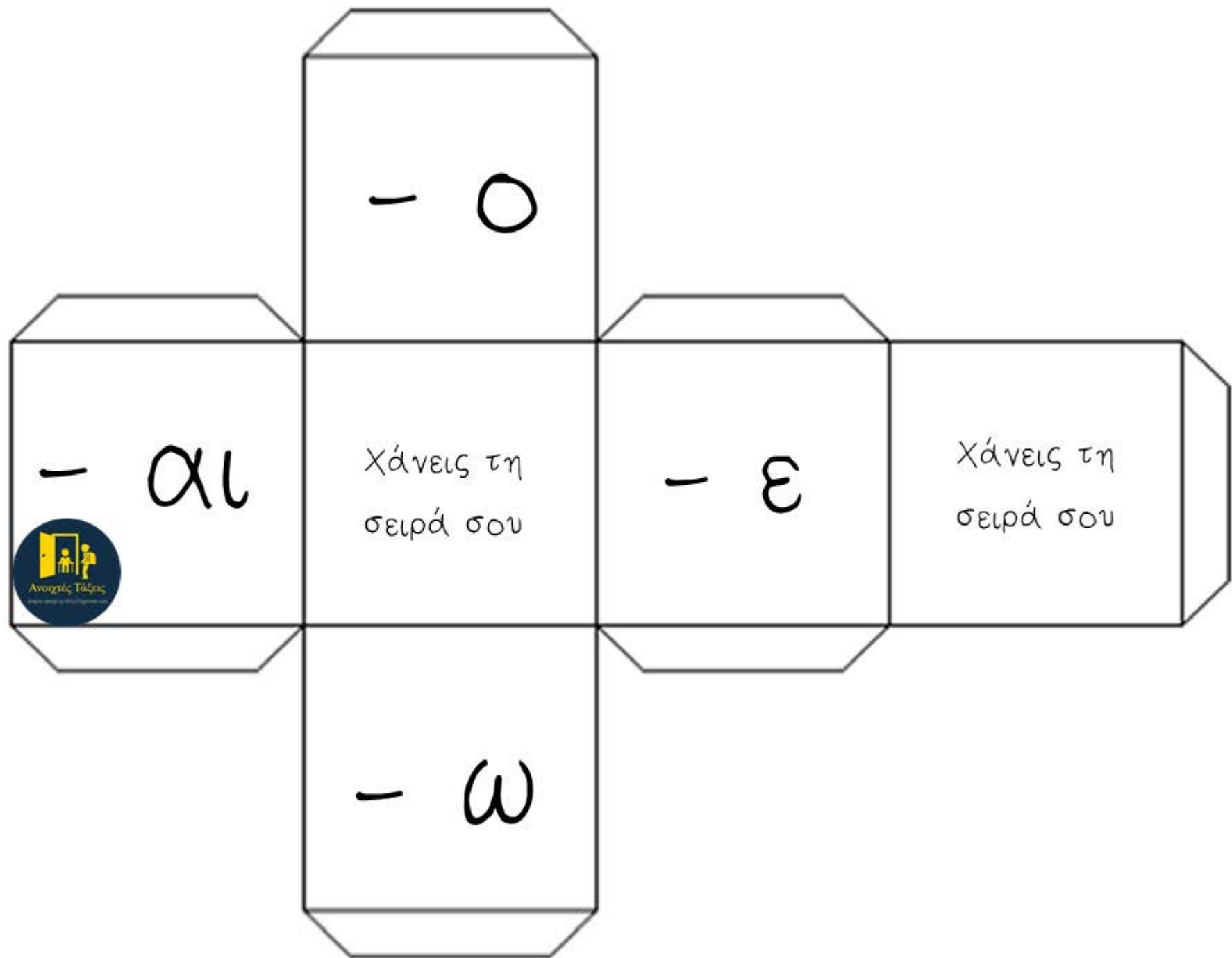
Η μάχη των καταλήξεων




Ανοιχτές Τάξεις

Graphic design by <http://logomako.com>.







### Οδηγίες παιχνιδιού(2-6 παίκτες)

1. Κόβετε και κολλάτε το ζάρι.
2. Κάθε παίκτης πρέπει να έχει ένα φύλλο, για να γράφει τις λέξεις μπροστά του κι ένα μολύβι.
3. Ένας παίκτης κρατάει το σκορ. Όλοι οι παίκτες έχουν 5 πόντους στην αρχή.
4. Ξεκινάει ο μικρότερος και ρίχνει το ζάρι. Εάν τύχει σε κατάληξη, πρέπει να γράψει μία λέξη, η οποία να τελειώνει στην κατάληξη που του έτυχε. Δείχνει τη λέξη που έγραψε στους συμμαθητές του. Εάν την έγραψε σωστά, παίρνει έναν πόντο. Αν την έγραψε λάθος, χάνει έναν πόντο. Μόλις τελειώσει δίνει το ζάρι στον επόμενο.
5. Ο επόμενος κάνει ακριβώς το ίδιο.
6. Νικητής είναι αυτός που μαζέψει πρώτος 10 πόντους. Εάν κάποιος χάσει όλους του τους πόντους, βγαίνει από το παιχνίδι.



# Η μάχη των καταλήξεων



Γραμματοσειρά Number Cruncher Hand by FontmasterFlex

Ανοιχτές Τάξεις

Επικοινωνία:

<http://anoixtestaxeis.weebly.com/>

Mail: [anoixtestaxeis@gmail.com](mailto:anoixtestaxeis@gmail.com)

FB: <https://www.facebook.com/anoixtestaxeis/>

Utube:

[https://www.youtube.com/channel/UCLsSSekka34PbFIa4n\\_atjQ](https://www.youtube.com/channel/UCLsSSekka34PbFIa4n_atjQ)

I would really like to express my appreciation and gratitude to **educlips**



I am pretty sure that my work wouldn't be the same, if such inspiring people didn't exist. If you want your work to be more appealing to your students visit:

<https://www.teacherspayteachers.com/Store/Educlips>



Ανοιχτές Τάξεις

Graphic design by <http://logomalo.com>